

Magazine van de lokale politie Getevallei Jaargang 4 - december 2022

Politie-krant



DRINGEND POLITIEHULP NODIG? BEL 101!

Beste lezer,

Veiligheid is een prioriteit waar we als besturen samen met de politiezone dagelijks op inzetten. Om klaar te zijn voor de veiligheidsuitdagingen waar we dagelijks mee geconfronteerd worden investeren we verder in veiligheid via verschillende projecten. Een belangrijke realisatie is het voormalige gebouw van de belastingen (RAC), waar we werken aan het politiehuis van de toekomst. Zo kunnen we nog efficiënter werken, met de veiligheid en het welzijn van de burger als prioriteit.

Fietsdiefstal is jammer genoeg een dagelijkse realiteit. Het is belangrijk dat iedere diefstal steeds gemeld wordt bij de politie. We geven ook wat extra tips om je fiets extra te beveiligen, naast de investeringen die we als gemeentebesturen doen in veilige stallingplaatsen voor iedere fiets.

In deze donkere dagen is zichtbaarheid in het verkeer erg belangrijk. We roepen automobilisten op om hun gedrag aan te passen en voetgangers en fietsers om reflecterende kledij te dragen.

Om samen het nieuwe jaar veilig te kunnen inzetten, geldt er in onze politiezone een verbod op het gebruik van vuurwerk ! We wensen jullie mooie en gezellige feestdagen toe met iedereen die je liefhebt!



Katrien Partyka
Burgemeester
Voorzitter politiecollege politiezone Getevallei



Stephan Gilis
Hoofdcommissaris
Korpschef politiezone Getevallei

Met de winter zijn ook de donkere dagen aangebroken en dit vergroot het risico om slachtoffer te worden van een inbraak. We merken dat inbrekers vaker op pad gaan en gebruik maken van de duisternis om een snelle inschatting te maken van een eventuele afwezigheid van de bewoners. Gebruik onze tips en contacteer onze diensten onmiddellijk wanneer je iets verdacht opmerkt!

Als fietser ben je een kwetsbare weggebruiker en is het belangrijk om je zo zichtbaar mogelijk te bewegen in het verkeer. Zorg dat je fiets beschikt over alle verplichte verlichting en reflectoren en zorg dat je gezien kan worden!

Politiezone Getevallei werkt actief mee aan de BOB-campagne en voert extra controles uit op het ganse grondgebied. Drinken en rijden is immers nooit een goed idee!

Binnen onze politiezone staat het welzijn en de betrokkenheid van onze medewerkers centraal. We bieden kansen en stimuleren de verdere ontwikkeling van de talenten van elke medewerker. In dit magazine laten we de nieuwe wijkcoördinator en de eerste vrouwelijke motorrijder aan het woord over hun afgelegde parcours.

Geniet van de feestdagen en hou het veilig!

Roep inbrekers een **HALT** toe!

Inbrekers maken van de donkere dagen gebruik om snel een inschatting te maken over de aanwezigheid van bewoners. Het is dan ook erg belangrijk om de nodige maatregelen te nemen om het hen zo moeilijk mogelijk te maken.

Onze patrouilles op het terrein zijn dagelijks op pad, maar zelf kan je de kans op een inbraak in jouw of anderen hun woning verkleinen door enerzijds onze tips in praktijk toe te passen en anderzijds onmiddellijk onze diensten te verwittigen bij verdachte situaties.

Zorg bij afwezigheid dat potentiële inbrekers dit niet opmerken. Laat dus zeker geen afwezigheidsbericht op de deur voor postbode of koeriersbedrijf.

Een reservesleutel bewaar je best niet onder de 'welkom-mat', onder een bloembak of op andere voor de hand liggende plaatsen.

Bewaar je waardevolle spullen verspreid over de woning op ongewone plaatsen. Maak het een dief niet te gemakkelijk. Een kluis is nog effectiever.

Dieven houden niet van licht. Verlicht 's avonds donkere punten rond je woning (denk aan een schriklicht met sensor).

Vergeet de garagepoort niet af te sluiten, liefst eveneens slotvast behalve indien motorisch gestuurd.



M/V

TYPE

LEEFTIJD

GEWICHT

LENGTE

BOUW

HAAR

BAARD/SNOR

OGEN

BRIL?

HOOFDEKSEL

BOVENKLEDIJ

DAS

BROEK/ROK

SCHOENEN

JUWELEN

Iets verdacht gezien? bel 101!

**Met deze info help je de politie
al een heel eind op weg!**

VOERTUIG

Kenteken:
Landcode:
Merk:
Kleur:
Rijrichting:

OPVALLENDE KENMERKEN

Bv. Tatoeages, littekens, piercings, voorwerpen, taal, ...

Samen bouwen aan het politiehuis van de toekomst!



Op 21 april 2022 besliste de politieraad om over te gaan tot de aankoop van een gedeelte van het voormalige RAC gelegen op de Goossensvest te Tienen. Het gebouw zal in de komende jaren gerenoveerd worden tot een modern politiehuis waar al onze diensten (uitgezonderd de wijkkantoren) zullen worden gecentraliseerd, klaar voor alle toekomstige uitdagingen die op ons af komen.

Om een weldoordachte visie uit te werken voor een modern politiehuis werd er na een overheidsopdracht een gespecialiseerd bedrijf aangesteld om de politiezone hierin te ondersteunen. Het bedrijf NNOF uit Vilvoorde kwam er als beste kandidaat uit en zal samen met de politiezone een duurzame, strategische werkplek van de toekomst ontwerpen. Door middel van een doorgedreven behoefteanalyse op verschillende domeinen, alsook het inzetten van de experts binnen onze politiezone wordt er door het bedrijf NNOF een visie opgesteld. Finaal worden er plannen uitgetekend, met enerzijds de concrete intekening van de verschillende diensten (microplan) en anderzijds alle technische bijzonderheden van het gebouw (macroplan), waar in een volgende fase een aangestelde architect mee aan de slag kan gaan.

Het politiehuis van onze politiezone plaatst de noden van de burgers centraal en creëert een klimaat waar onze burgers zich welkom voelen en waar men op een professionele manier wordt verder geholpen met oog voor voldoende privacy. Elke klacht, elke melding en/of éénianders verhaal wordt met de nodige vertrouwelijkheid behandeld. Een centraal gebouw in onze politiezone, waar er nog efficiënter gewerkt kan worden aan veiligheid en leefbaarheid, en waar ook het welzijn van medewerkers en de aspecten van duurzaam verantwoord ondernemen en veiligheid voorop staan.



De ideale werkplek is onvindbaar, die moet gecreëerd worden!

NNOF

In afwachting van de start van de verbouwingen, wordt er maximaal op energie bespaard in het gebouw, door het verbruik voor elektriciteit en verwarming tot een absoluut minimum te beperken. **Als politiezone stellen we de parking ter beschikking van onze burgers en kan er onder dezelfde voorwaarden geparkeerd worden zoals voorheen werd aangeboden door de stad Tienen.**

#SamenMetRespect

Kan je wat meer uitleggen over wijkwerking?

De wijkwerking is de hoeksteen van onze politieorganisatie. Wijkinspecteurs zijn de eerste voelsprietten in onze samenleving en kennen hun wijk en bewoners als geen ander. Zij zijn het eerste aanspreekpunt voor de burger en vervullen in moeilijke en verhitte situaties een erg belangrijke bemiddelende rol.

Wat is jouw rol als wijkcoördinator?

Wijkinspecteurs moeten zien en gezien worden in hun wijk en net daarom is het zo belangrijk dat zij voldoende tijd en ruimte hebben om fysiek aanwezig te zijn op het terrein. Als wijkcoördinator vervul ik een sleutelrol om het evenwicht tussen administratie en fysieke aanwezigheid op het terrein te bewaken.

Wat wil je bereiken?

Digitalisering van bepaalde processen is een belangrijk doel waar ik permanent aan wil werken zodat de **administratieve werklast** verminderd kan worden en de wijkinspecteurs nog meer in hun wijk kunnen aanwezig zijn.

Een eerste belangrijke stap in deze digitalisering werd reeds gezet met de WOCODO- app die ervoor zorgt dat domiciliecontroles op een digitale en snelle wijze kunnen worden afgehandeld. Daarnaast worden interne processen onder de loep genomen zodat de administratieve werklast in de toekomst nog verder verminderd kan worden.

Een ander belangrijk doel is om nog intensiever werk te maken van **domiciliefraude**. Door de pakkans te vergroten en fraudeurs te bestraffen, willen we een ontradend effect creëren. Onze sociale zekerheid mag door dergelijke onheuse praktijken niet nog meer onder druk komen te staan.

Een **algemene doelstelling** is om elk intern proces te bekijken en te verbeteren. Procedures veranderen doorheen de tijd en net daarom is het belangrijk om elke werkwijze kritisch te bekijken en te veranderen in functie van de nieuwe noden en/of verwachtingen.

Vervul je ook nog andere taken?

Naast wijkcoördinator ben ik ook één van de aanspreekpunten van onze politiezone inzake de bestuurlijke handhaving van **georganiseerde criminaliteit**. De **bestuurlijke handhaving** heeft in België als methodiek de laatste jaren sterk aan belang gewonnen. Steeds vaker wordt de aanpak gebruikt als **complementaire strategie** om te voorkomen dat **criminele netwerken** zich zouden nestelen in het **lokale weefsel**. Daarbij spelen **multidisciplinaire samenwerking** en het uitwisselen van informatie een belangrijke rol.

Commissaris Tossens

Wijkcoördinator PZ Getevallei
sinds 1 maart 2022

Eerdere werkervaringen:

- Inspecteur interventiedienst Brussel (2003-2008)
- Inspecteur interventiedienst politiezone Tienen-Hoegaarden (2008-2013)
- Interne opleiding tot hoofdinspecteur (2013-2014)
- Hoofdinspecteur interventiedienst Tienen-Hoegaarden (2014-2018)
- Hoofdinspecteur interventiedienst politiezone Getevallei (2019-2021)
- Interne opleiding tot commissaris (2021-2022)

Hobby's: voetbal en padel



Wat is de taak van een wijkcoördinator?



Vrouwelijke motorrijder op onze verkeersdienst

Dit jaar is de **eerste vrouwelijke motorrijder** gestart op de verkeersdienst van onze politiezone. Na een opleiding van ongeveer 6 maanden, slaagde zij er in om de theoretische opleiding, alsook het uitgebreide praktische gedeelte (7 weken) tot een goed einde te brengen.

Het lijkt misschien evident om met een motor te rijden, maar dat is het allerm minst. Een motorrijder bij de politie moet zeer behendig en wendbaar zijn en moet tevens de technieken beheersen om alle specifieke taken als motorrijder te kunnen vervullen.

Wat heb je geleerd in de opleiding?

- Het inoefenen van korte manoeuvres waarbij je aan lage snelheid gaat slalommen, keren,... Dit vraagt een goede controle over je motor en vereist een hoge graad van behendigheid.
- Het perfectioneren van je techniek om bochten te nemen.
- De techniek om escortes uit te voeren. Dit is het begeleiden van voertuigen door het verkeer door op voorhand de weg vrij te maken.
- Het begeleiden van wielertoetsen.
- Intercepteren van voertuigen op de weg en van vluchtende voertuigen.
- Het verder uitbouwen van je expertise inzake de wegcode.

Hoe voelt het om de eerste vrouwelijke motorrijder te zijn binnen de politiezone?

Na enkele jaren werkzaam te zijn op de interventiedienst, heb ik meegedaan voor een interne functie op de verkeersdienst. Immers in onze politiezone wordt er sterk ingezet op het ontplooiën en verder ontwikkelen van de talenten van de medewerkers, ongeacht of je nu man of vrouw bent. Dankzij deze visie heb ik me verder kunnen specialiseren en werd me de mogelijkheid geboden om deze opleiding te volgen. Een job als motorrijder heb ik altijd al willen doen en geeft me veel voldoening.





Wie rijdt, drinkt niet

BOB beschermt levens



De nieuwe bobcampagne is van start gegaan op 25 november en loopt nog tot en met 30 januari 2023. Je zal deze slogan dus op de borden langs de autosnelweg alsook op sociale media vaak zien opduiken om weggebruikers te sensibiliseren.

Deze keer luidt de slogan 'BOB beschermt levens'. Want BOB zorgt namelijk niet alleen voor zichzelf en de andere inzittenden, maar zeker ook voor alle andere weggebruikers onderweg.

Zoals elk jaar neemt politiezone Getevallei deel aan de BOB-campagne door middel van verschillende acties op het terrein. Je zal ons heel vaak en onverwacht in de politiezone opmerken door de controles die we doen.



BOB

Hou het **VEILIG** op de weg en drink **NOOIT** wanneer je nog moet rijden!



KNAL jij ook zonder vuurwerk?



In onze politiezone verbiedt het GAS-reglement het afsteken van vuurwerk op zowel openbaar domein als privé-domein. Wanneer er overtredingen worden vastgesteld zal er een GAS-boete worden opgelegd.



Vuurwerk blijft levensgevaarlijk en zorgt voor talloze slachtoffers. Hou je aan de regels en laat het knallen maar dan wel zonder vuurwerk!

HAPPY 2023



#IkKnal #ZonderVuurwerk

Wanneer wordt een voertuig **GETAKELD?**



GERECHTELIJKE takelingen

Deze takelingen gebeuren in het kader van een gerechtelijke opdracht van het parket met als doel misdrijven vast te stellen, de bewijzen te verzamelen en de daders te identificeren van voertuigen die het voorwerp uitmaken van een misdrijf. Het betreffen voertuigen die in beslag worden genomen in het kader van een gerechtelijk onderzoek of wegens niet-verzekering. Deze voertuigen worden in opdracht van het parket overgebracht naar de arrondissementele stallingsplaats. De kosten verbonden aan gerechtelijke takelingen zijn gerechtskosten. De tarieven worden - nationaal - vastgelegd in een omzendbrief.

PRIVÉ takelingen

Hierbij treedt de politie op naar aanleiding van een vraag van een particulier zoals een verkeersongeval, takelingen van een defect voertuig, takelingen van een voertuig op een privé-terrein.

BESTUURLIJKE takelingen

In het kader van een opdracht van bestuurlijke politie waarbij de veiligheid en de vlotheid van het verkeer dient gewaarborgd te worden of wanneer straten en pleinen dienen vrijgemaakt te worden naar aanleiding van gebeurtenissen of evenementen (tijdelijk parkeerverbod voor bv. een wielervedstrijd, de wekelijkse markt, een festiviteit/evenement,...) kunnen voertuigen getakeld worden. De overtreder zal geverbaliseerd worden door middel van een GAS-PV (Gemeentelijke Administratieve Sanctie) en dient de takelkosten én de eventuele stallingskosten te betalen. Per dag dat je voertuig niet afgehaald wordt zullen er stallingskosten aangerekend worden vanaf de dag na de takeling. Deze takelkosten (en eventuele stallingskosten) dien je te betalen aan de financiële dienst van de stad/gemeente waar het voertuig getakeld werd. Hiervoor zal de overtreder een betalingsuitnodiging in de bus krijgen.

Je voertuig werd getakeld... WAT NU?

Neem zo snel mogelijk contact op met onze politiezone voor verdere informatie.

- ⦿ Bij een **gerechtelijke** takeling zal de politie je informeren omtrent de verdere afhandeling van het dossier.
- ⦿ Bij een **bestuurlijke** takeling krijg je de contactgegevens van de takeldienst en kan je je voertuig daar terug gaan ophalen. Het is aangeraden om je voertuig zo vlug mogelijk op te halen om extra kosten te vermijden.
- ⦿ Bij een **privé** takeling zal de politie je de contactgegevens bezorgen van de takeldienst. Haal je voertuig zo snel mogelijk op om extra kosten te vermijden.

Bescherm jezelf tegen **FIETSDIEFSTAL!**



Wanneer je fiets gestolen wordt ben je je vervoermiddel kwijt. Dieven zijn steeds op zoek naar het zwakke punt van de beveiliging van je fiets.

Enkele tips



- Maak je fiets steeds op een correcte manier vast (liefst met 2 sloten van een verschillend type)
- Bevestig je fiets aan een vast object (bvb fietsenrek, hek,...) zodat ze hem niet zomaar kunnen optillen en meenemen
- Plaats je fiets bij voorkeur goed in het zicht op openbaar terrein
- Op privé terrein (tuin, oprit, garage,...) plaats je je fiets uit het zicht en achter slot en grendel
- Laat geen verwijderbare onderdelen of accessoires achter op je fiets (fietscomputer, fietspomp, afneembare verlichting,...)
- Maak je fiets uniek en laat hem graveren

Gebruik een goed slot!

Ringslot

Dit slot zit vast op het frame onder het zadel. Een tweede slot wordt zeker aangeraden aangezien je met dit slot je fiets nergens aan kan vastbinden.



Vouwslot

Dit is een erg stevig slot, maar de platte vorm maakt dit type slot iets kwetsbaarder dan een goed beugelslot.



Beugelslot

Dit type slot biedt de meeste weerstand. Let goed op bij de aankoop van dergelijk slot aangezien de kwaliteit erg kan verschillen naargelang het merk.



Kettingslot

Dit is een degelijk slot en biedt de mogelijkheid om je tweewieler ergens aan vast te binden. De kwaliteit van het slot wordt bepaald door de hardheid van de schakels.



Verhoog je **ZICHTBAARHEID** als fietser in het verkeer!

Het wordt sneller donker en wanneer je je als fietser in het verkeer begeeft is het dan ook van levensbelang om dit zo zichtbaar mogelijk te doen! Zichtbaarheid op de fiets zorgt ervoor dat andere weggebruikers je makkelijker en sneller opmerken en dit kan het verschil maken om een ongeval te vermijden.

Draag zoveel mogelijk **fluorescerende en reflecterende kledij** / accessoires zodat je goed **zichtbaar** bent voor anderen! In het donker zorgen de reflecterende gedeeltes van deze kledij ervoor dat je al zichtbaar bent **vanop 150 meter** als er licht op weerkaatst!



WELKE?

- wit of geel licht vooraan
- rood licht achteraan (moet vanop 100 meter zichtbaar zijn voor andere weggebruikers)

VERLICHTING IS VERPLICHT

HOE?

- verlichting mag permanent branden
- verlichting mag knipperen

REFLECTOREN?

- witte reflector vooraan
- rode reflector achteraan
- twee gele/oranje reflectoren in elke pedaal
- een witte reflecterende strook op de omtrek van je twee banden, aan beide kanten van de band, of twee zijdelingse oranje reflectoren per wiel

WANNEER?

- tussen het vallen van de avond en het aanbreken van de dag
- als het zicht beperkt is tot 200 meter door bijvoorbeeld mist, regen of sneeuw

WAAR?

- vast op je fiets
- zichtbaar op jezelf of je kledij (of tas, rugzak)



Er zijn enkele *fietsen* waar er uitzonderingen gelden qua reflectoren:



KINDERFIETSEN VOUWFIETSEN (WIELDIAMETER <50CM) KOERSFIETSEN MOUNTAINBIKES

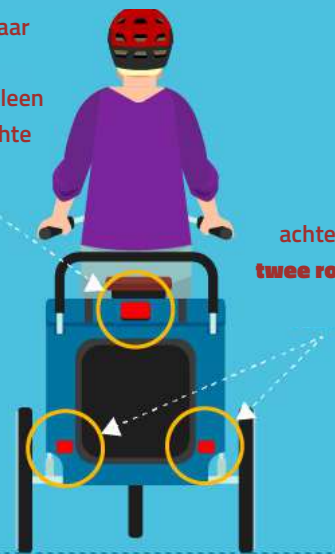
reflectoren **niet verplicht** als je er alleen overdag bij goede zichtbaarheid mee rijdt

koersfietsen en mountainbikes moeten wél een witte reflector vooraan en een rode achteraan hebben, als ze minstens één spatbord hebben.



FIETSKARREN EN - AANHANGWAGENS

rood achterlicht verplicht als het rode achterlicht van de fiets onzichtbaar zou zijn door de kar/aanhangwagen (alleen in het donker/bij slechte zichtbaarheid)



achteraan moeten **twee rode reflectoren** zitten

DRIEWIELERS MET ÉÉN VOORWIEL

achteraan moeten **twee rode reflectoren** zitten

vooraan moet altijd **een witte reflector** zitten



in elke pedaal **twee gele/oranje reflectoren**

DRIEWIELERS MET TWEË VOORWIELEN

achteraan moet **een rode reflector** zitten

vooraan moeten **twee witte reflectoren** zitten



in elke pedaal **twee gele/oranje reflectoren**



LAAT JE WAARSCHUWEN

Noodsituatie? Laat je waarschuwen door **BE-ALERT!**

Wanneer er zich een noodsituatie voordoet dan is het essentieel om burgers tijdig te verwittigen. Jouw gemeente, provincie of de Federale Overheidsdienst Binnenlandse Zaken zullen proberen om je zo snel én duidelijk mogelijk de nodige richtlijnen of aanbevelingen door te geven. Zo weet je meteen wat te doen om jezelf en anderen in veiligheid te brengen. BE-ALERT is een alarmeringssysteem dat overheden in staat stelt om je zo snel mogelijk te verwittigen bij een noodsituatie.

wat zijn de voordelen van BE-ALERT?

- Je wordt snel verwittigd via verschillende kanalen: sms, e-mail of telefonische oproep.
- Je wordt op de hoogte gehouden van eventuele noodsituaties in je buurt.
- Biedt de mogelijkheid om je op basis van je locatie in een noodsituatie de nodig informatie te bezorgen.
- De nieuwste technologieën worden gebruikt om een zo groot mogelijk bereik te realiseren.



 be alert

Bericht
vandaag 15:16

Meteen verwittigd bij een
noodsituatie?

Bericht
vandaag 15:18

Schrijf je in via
www.be-alert.be



NIEUWE REGELS E-STEP

E-steps duiken steeds meer op in het straatbeeld en zijn erg populair. Er zijn ook steeds meer e-steps betrokken bij ongevallen. Net daarom werden er sinds 1 juli 2022 strengere regels opgelegd. Hou je aan de regels zodat je veilig in het verkeer begeeft!



Vanaf 16 jaar

Uitzondering: woonerven, speelstraten, voetgangerszones

Volgen de regels van fietsers

Verboden om op het trottoir te rijden!

Verplicht op het fietspad!

Geen fietspad? → Verplicht op de rijbaan

Vervoer geen passagiers

E-steps zijn minder stabiel
waardoor de kans op een val groter is.

Parkeer alleen waar het mag

Specifieke parkeerzones aangeduid met verkeersborden

Geen rijbewijs nodig

Dragen veiligheidshelm wordt sterk aanbevolen

Rijden onder invloed van alcohol is verboden

Stappen met een smartphone in je handen is niet toegelaten!

Beperkt zicht van 200 m

→ Verplicht wit of geel licht aan de voorkant en rood achterlicht. Dit kan bijvoorbeeld op de kleding, rugzak of helm bevestigd worden.

Aanbevolen om een familiale verzekering af te sluiten die de schade veroorzaakt aan derden vergoedt.

e-steps met zadel



Vanaf 16 jaar

Volgen de regels van bromfietsers

≤ 25 km/h = bromfiets klasse A

→ Verplicht op het fietspad

Max 45 km/h = bromfiets klasse B

Rijweg ≤ 50 km/h → je **mag** op het fietspad

Rijweg > 50 km/h → **Verplicht** op het fietspad

Vervoer geen passagiers

E-steps zijn minder stabiel
waardoor de kans op een val groter is.

Parkeer alleen waar het mag

Specifieke parkeerzones aangeduid met verkeersborden

Rijbewijs verplicht wanneer maximale snelheid 45km/h is

Helm verplicht

Rijden onder invloed van alcohol is verboden

Stappen met een smartphone in je handen is niet toegelaten!

Verlichting moet altijd branden (ook overdag)

Verplichte verzekering en inschrijving

INLOOPHUIS TIENEN

SAAMO Samen
zitting
menselijkheid



CAW
sociale werkgroep

Alexianen
Hulpverleners



Het inloophuis in Tienen is een laagdrempelig initiatief waar ontmoeting en verbinding centraal staan. Een warme ontmoetingsplaats waar mensen terecht kunnen ongeacht achtergrond of financiële middelen. Met dit initiatief wil men een veilige plek creëren waar iedereen welkom is en zichzelf kan zijn.

Waarvoor kan je er terecht?

- ☞ Een gratis kopje koffie, bruiswater, water of thee.
- ☞ Je kan je inschrijven voor een maaltijd (3 euro) of op de dag zelf kiezen voor een tas verse soep (0,5 euro). Belangrijk is dat je niet hoeft te consumeren, eigen drankjes of maaltijden zijn ook toegelaten.
- ☞ Je kan er goedkoop je was doen en gebruik maken van de droogkast.

***Tijdens de inloop kan je gratis douchen.
Handdoeken, douchegel, shampoo, tandenborstel en
tandpasta zijn gratis ter beschikking.***

- ☞ Je kan er gratis gebruik maken van computer of laptop.
- ☞ Je kan er gratis crea-materiaal en gezelschapsspelen gebruiken.
- ☞ Er worden vormingen gegeven en tevens maandelijks verschillende cultuuruitstappen georganiseerd.
- ☞ Tweewekelijks komen er advocaten om bezoekers op weg te helpen bij juridische vragen.
- ☞ Hulpverleners staan klaar voor een persoonlijk gesprek, praten kan, maar hoeft niet.

Wees welkom om zelf eens een kijkje te komen nemen of om even op te warmen met een tasje verse soep! Ken je personen die gebaat zouden zijn met het Inloophuis? Verwijs hen zeker door!



**Onze-Lieve-Vrouwbroedersstraat 2A
3300 Tienen**



**Bea Morissens,
hulpverlener inloophuis
0487 917 157**



**Leentje Verbraeken,
hulpverlener inloophuis en outreach
0476 069 121**



Politiezone Getevallei, Gilainstraat 109, 3300 Tienen

 Politie GETEVALLEI

 www.politiegetevallei.be

 PZ.Getevallei@police.belgium.eu

Dringend politiehulp nodig? Bel 101

Geen spoed, wel politie? Bel 016 805 805



	Maandag	Dinsdag	Woensdag	Donderdag	Vrijdag	Weekend & Feestdagen
Politiehuis Tienen	08.00-20.00 u <i>op afspraak</i>	08.00-20.00 u <i>op afspraak</i>	08.00-20.00 u <i>op afspraak</i>	08.00-20.00 u <i>op afspraak</i>	08.00-20.00 u <i>op afspraak</i>	09.00-17.00 u (enkel zaterdag) <i>op afspraak</i>
Politiehuis Landen	08.00-16.00 u <i>op afspraak</i>	08.00-16.00 u <i>op afspraak</i>	08.00-19.30 u <i>op afspraak</i>	08.00-16.00 u <i>op afspraak</i>	08.00-16.00 u <i>op afspraak</i>	gesloten
Wijkkantoor Hoegaarden	gesloten	14.00-19.30 u <i>op afspraak</i>	gesloten	09.00-12.00 u 13.00-16.00 u <i>op afspraak</i>	gesloten	gesloten
Wijkkantoor Zoutleeuw	gesloten	09.00-12.00 u <i>op afspraak</i>	09.00-12.00 u <i>op afspraak</i>	16.00-19.30 u <i>op afspraak</i>	09.00-12.00 u <i>op afspraak</i>	gesloten
Wijkkantoor Linter	14.00-19.30 u <i>op afspraak</i>	gesloten	13.30-15.30 u <i>op afspraak</i>	gesloten	gesloten	gesloten



Colofon

Redactie, coördinatie en foto's (tenzij anders vermeld): Dienst communicatie politiezone Getevallei | pz.getevallei.communicatie@police.belgium.eu

Druk: Drukkerij Dehoperé Zoutleeuw

Vormgeving: StudioMeer.be

Verantwoordelijke uitgever: Stephan Gilis | Korpschef | p/a Gilainstraat 109 - 3300 Tienen